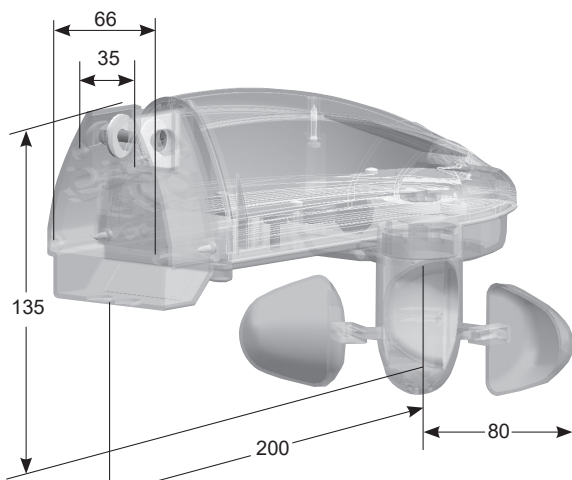


Ventero-868 Návod k použití

28 190.0006



Všeobecné

Zařízení Ventero-868 slouží k bezdrátovému ovládní markýz v závislosti na větru.

Integrované solární články zajišťují soběstačné napájení přístroje. Pomocí rádia jsou přenášeny signály mezi Ventero-868 a přijímačem.

Důležité!

Ventero-868 funguje pouze ve spojení s elero přijímači typu ProLine 2 a ProLine.

Manuální ovládání je možné vysílačem.

Tento není obsahem dodávky.

Bezpečnostní upozornění



Varování!

Následujte těchto pokynů.

- Používejte pouze nepozměněné elero originální náhradní díly.
- Držte osoby z dosahu jízdní dráhy zařízení.
- Držte z dosahu dětí.
- Dbejte předpisů specifických ve vaší zemi.
- Pokud se zařízení ovládá jedním nebo více ovladači, musí být ovládané zařízení během pohybu v dohledu.
- Zařízení obsahuje malé součástky, které je možno spolknout.
- Rádiová zařízení vysílající na stejné frekvenci mohou způsobovat rušení příjmu.
- Mějte na paměti, že dosah rádiového signálu je omezen legislativou a stavebními opatřeními

Užití v souladu s určením

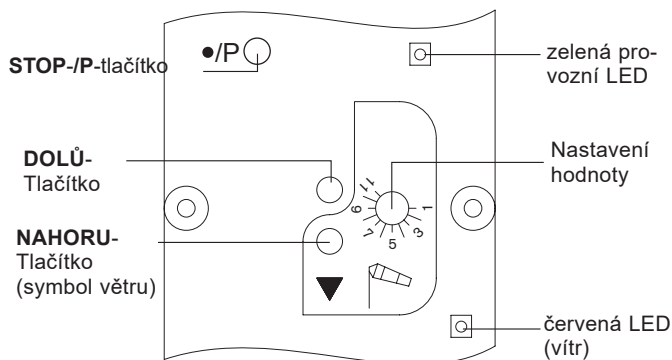
Ventero-868 se smí používat pouze pro ovládání markýz.

K ovládní jiné stínící techniky není vhodné.

Ventero-868 se smí používat pouze pro ovládání markýz a žaluzií.

Připojení jiných zařízení musí být provedeno po poradě s odborným prodejcem.

- Mějte prosím na paměti, že rádiová zařízení nesmí být provozována v prostředí se zvýšeným rušivým faktorem (např. nemocnice, letiště ...).
- Dálkové ovládání se smí používat pouze u přístrojů a zařízení, u nichž závada na funkci vysílače nebo přijímače nepředstavuje nebezpečí pro osoby, zvířata nebo věci.
- Provozovatel není nijak chráněn před rušením jinými rádiovými zařízeními, které jsou řádně provozovány ve stejném frekvencním rozsahu.
- Dosah rádiového signálu je omezen zákonnými ustanoveními a místní stavební situací.
- Rádiový přijímač zapojte pouze k přístrojům a zařízením, která jsou schválena výrobcem.



Funkce přístroje

Rychlost větru je měřena v intervalech a porovnávána s nastavenou hodnotou. Tato funkce je stále aktivní.

Hodnota větru přesáhne nastavenou hodnotu

→ Markýza se zasune, nebo zůstane zasunutá, je po dobu cca. 15 min. uzamčena (červená LED bliká).

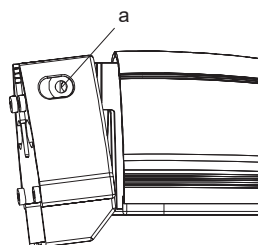
Při větrném alarmu jsou tlačítka na 15 minut uzamčena.

Montáž

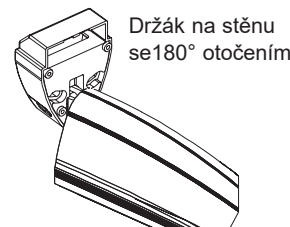
Před samotnou montáží na zvolené místo vyzkoušejte bezchybnou funkčnost Ventero-868 a přijímače.

Možnosti upevnění

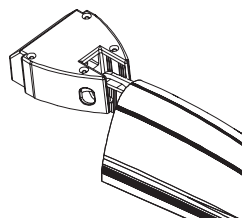
Ventero-868 můžete připevnit pomocí otočného držáku na stěnu. Držák lze otáčet od -5° až do 180°. Po nastavení chtěné pozice aretujte proti otočení (viz šroubek a).



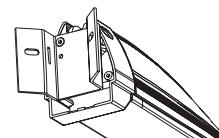
Držák na stěnu s 90° otočením



Držák na stěnu se 180° otočením



Držák na stožáry a rohy
Zvláštní příslušenství
(Katal. číslo. 24 269.0201)



Symbyly na přístroji

Nastavení větru	
Tlačítko DOLŮ	
Tlačítko NAHORU	
STOP-/P-Tlačítko	

Nabití Ventero-868

Ventero-868 je dodáván v nenabitém stavu.

– Položte Ventero-868 před prvním použitím minimálně po dobu 30 minut pod lampu /na slunce, nebo stiskněte jedno ze směrových tlačítek min. po dobu 1 minutu, jen po 1. stupeň.

Upozornění: Směrová tlačítka jsou dvoustupňová!

Na prvním stupni se převádí energie z integrovaného bateriového článku do akumulátoru.

Stisknutím tlačítka na druhý stupeň dáváme příkaz k pohybu.

Naprogramování Ventero-868

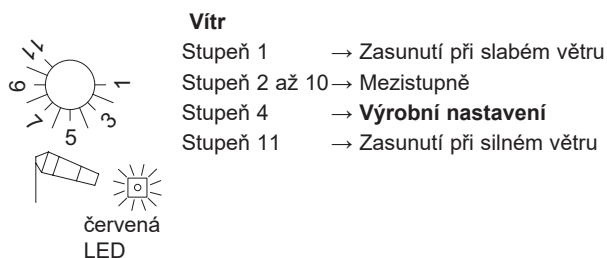
Předpoklad: Koncové dorazy markýzy jsou nastaveny, alespoň jeden vysílač je naučen a Ventero-868 je nabitý (LED bliká při stisku tlačítka).

1. Najedte se zařízením do středové pozice.
2. Stiskněte po dobu min. 3 sekund zároveň tlačítka **NAHORU (AUF)**, **DOLŮ (AB)** a **P** (programovací) tlačítka na již naučeném vysílači.
Začne-li se zařízení pohybovat nahoru a dolů, pokračujte bodem 4. Pokud se nic neděje, pokračujte bodem 3.
3. Stiskněte po 3 sekundy tlačítka **STOP-/P** na Ventero-868, dokud se vysílač LED nerozblíká rychle oranžově. Zařízení nyní jezdí po dobu 2 minut nahoru a dolů. Nachází-li se systém v programovacím režimu, při každém stisku tlačítka bliká LED rychle oranžově.
4. **Bezprostředně** (max. 1s.) po počátku vytažení krátce stiskněte tlačítka **NAHORU (AUF)**.
Zařízení se krátce zastaví a opět se rozjede.
5. **Bezprostředně** (max. 1s.) po počátku stahování krátce stiskněte tlačítka **DOLŮ (AB)**. Zařízení se zastaví.

Ventero-868 je naprogramováno.

Nastavení prahových hodnot

Na spodní straně Ventero-868 se nacházejí přepínače se stupnicí k nastavení prahových hodnot větru.



Přezkoušení funkce větru

1. Vysuňte pomocí vysílače markýzu do středové pozice.
2. Nastavte prahovou hodnotu větru vespod přístroje na stupeň 1.
3. Otočte vícekrát větrníkem.
Markýza se zasouvá.
4. Nastavte požadovanou hodnotu větru

Pozor: Směrová tlačítka jsou po dobu větrného alarmu 15 min uzamčená..

Mazání naučeného Ventero-868

Stiskněte **zároveň** po dobu **minimálně 3 sekund** tlačítka **NAHORU-/a** zároveň tlačítka **DOLŮ**.

Zelená LED (vysílání) zhasne.

Ventero-868 je vymazáno z přijímače.

Technická data

Napájení	Solar
Teplotní rozsah	-25 °C až +60 °C
Krytí	IP 43
Rádiová frekvence	868 MHz
Rezerva chodu	≥ 12 hodin

Údržba

Ventero-868 je bezúdržbové, ale je třeba jej občas přečistit vlhkým hadříkem..

Chyba	Příčina	Odstranění
• Markýza se automaticky zasouvá	• Větrný alarm • Ventero-868 není nabitě • Špatné rádiové spojení	• Počkat 15 min. nebo krátce přerušit napájení • Ventero-868 nabít • Změnit umístění Ventero-868
• Nereaguje na povely z vysílače	• Je aktivní větrný alarm • Baterie ve vysílači jsou prázdné • Motor je bez napětí, popřípadě je přehřátý	• Počkat (15 minut) • Vyměnit baterie • Přezkoušet napájení
• Markýza při větru nezajíždí	• Hodnota větru je špatně nastavena • Větrník je rozbitý	• Nastavit správnou hodnotu
• Přijímač neakceptuje nové Ventero-868	• Ventero-868 je již naučeno	• Ventero-868 smazat

Shoda EU

Tímto elero prohlašuje, že se produkt shoduje se základními požadavky a ostatními relevantními předpisy evropských směrnic platných v Evropě. Prohlášení o shodě je k dispozici na stránce www.elero.com/downloads <<http://www.elero.com/downloads>>.

Adresa výrobce
 elero GmbH
 73278 Schlierbach
 GERMANY

Adresa dovozce
 Profimotor s.r.o.
 25001 Brandýs nad Labem
 česká Republika